



安徽商贸职业技术学院

就业质量年度报告

2024届



目录

第一章 毕业生就业基本情况	1
一、规模与结构	1
二、毕业去向及落实人数	1
三、社会贡献度	3
（一）就业地区	3
（二）就业行业	3
（三）就业职业	4
（四）就业单位	5
第二章 就业质量相关分析	6
一、就业机会充分度	6
二、专业对口度	6
三、工作满意度	7
四、职业期待吻合度	8
五、工作稳定度	8
第三章 毕业生对学校的评价	9
一、毕业生对母校满意度	9
二、毕业生对就业教育/服务的评价	10
第四章 用人单位评价	11
一、对毕业生的评价	11
（一）对毕业生的总体满意度	11
（二）对毕业生工作岗位胜任情况评价	11
二、对学校招聘服务的评价	12



第一章 毕业生就业基本情况

一、规模与结构

学校 2024 届毕业生共 4752 人。从性别结构来看，男生 2074 人，占毕业生总人数的 43.64%；女生 2678 人，占毕业生总人数的 56.36%。

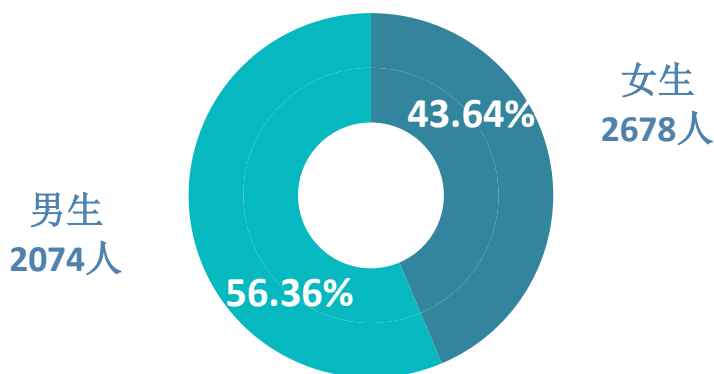


图 1-1 2024 届毕业生性别结构

数据来源：安徽省大中专毕业生就业派遣管理系统。

二、毕业去向及落实人数

截至 2024 年 08 月 31 日，2024 届毕业生毕业去向落实人数为 4380 人。

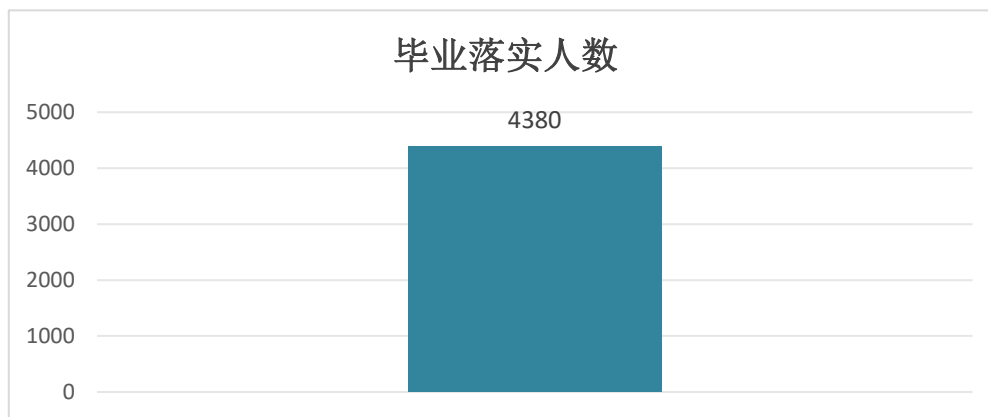


图 1-2 2024 届毕业生毕业去向落实率分布

数据来源：安徽省大中专毕业生就业派遣管理系统。



表 1- 1 2024 届毕业生毕业去向分布

毕业去向合并	毕业去向	人数
单位就业	单位就业	2919
	小计	2919
升学	升学	1307
	小计	1307
自由职业	自由职业	89
	小计	89
自主创业	自主创业	65
	小计	65
暂不就业	暂不就业	4
	小计	4
待就业	待就业	368
	小计	368

数据来源：安徽省大中专毕业生就业派遣管理系统。



三、社会贡献度¹

（一）就业地区

学校 2024 届毕业生主要选择在省内就业（79.76%），服务地方经济发展；省外就业人数较多的地区为江苏省（5.78%）和浙江省（4.94%）。

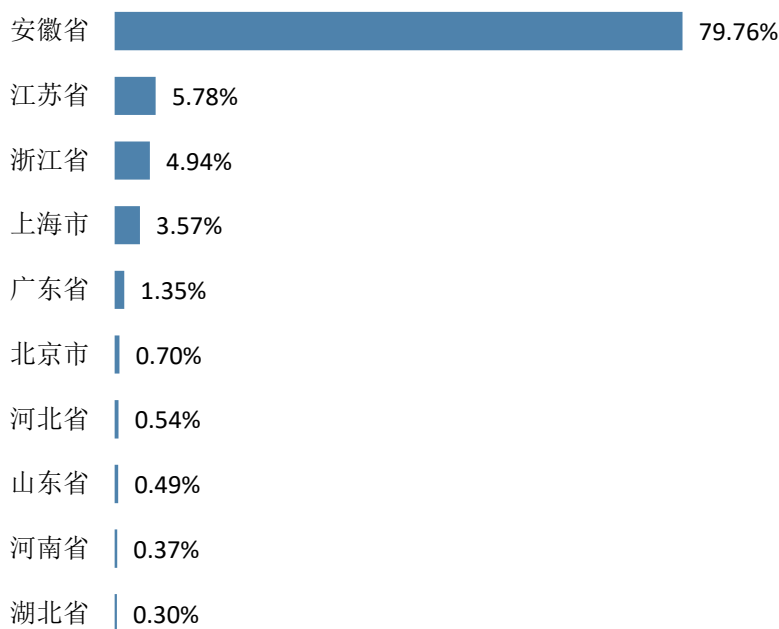


图 1-3 2024 届毕业生主要就业省份分布

数据来源：安徽省大中专毕业生就业派遣管理系统。

（二）就业行业

学校 2024 届毕业生就业行业主要集中在批发和零售业（19.61%）、信息传输、软件和信息技术服务业（14.29%）。

¹针对已就业毕业生进一步统计分析其就业地区、就业行业、就业职业、就业单位分布。就业地区需学校按我国民政部 2024 年 4 月公布行政区划提供信息；就业行业、职业需学校按“全国普通高等学校毕业生就业数据库结构及代码标准”（教学司函〔2014〕1 号）提供信息。就业单位性质需学校按“教育部办公厅关于进一步做好普通高等学校毕业生就业监测工作的通知”（教就业厅函〔2024〕11 号）提供信息。就业行业、职业按一级分类分析。就业单位按就业单位性质分类分析。

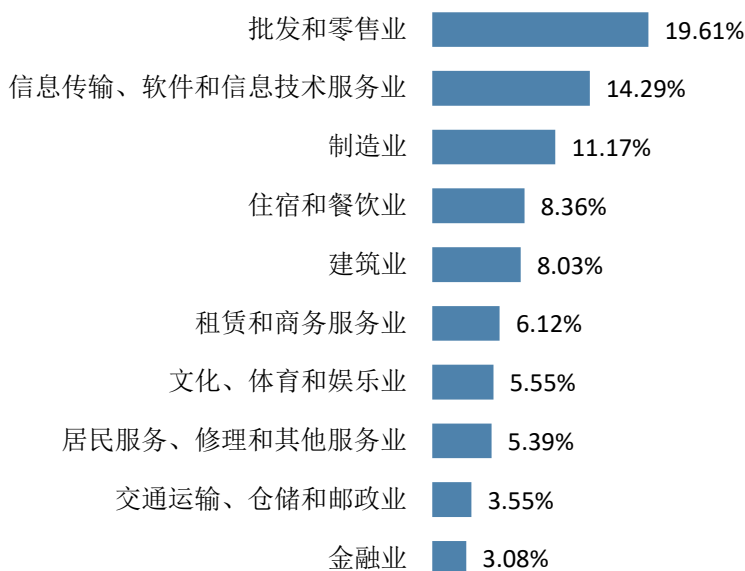


图 1-4 2024 届毕业生就业量占比排名前十的行业分布

数据来源：安徽省大中专毕业生就业派遣管理系统。

（三）就业职业

学校 2024 届毕业生所从事的职业主要为办事人员和有关人员（40.81%），其次为商业和服务业人员（28.68%）。

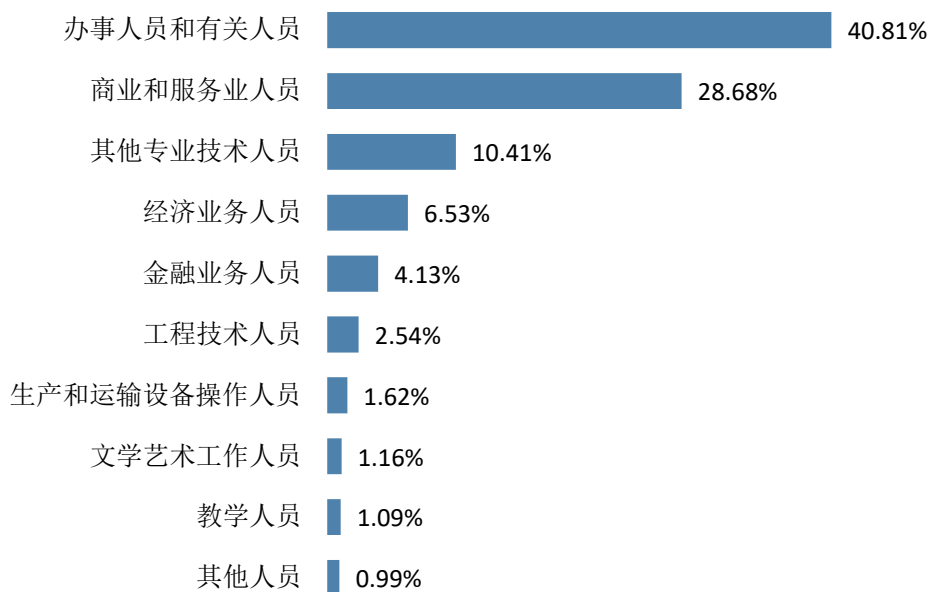


图 1-5 2024 届毕业生就业量占比排名前十的职业分布

数据来源：安徽省大中专毕业生就业派遣管理系统。



（四）就业单位

学校 2024 届毕业生主要流向单位类型为其他企业（含民营企业等）（90.79%），其次为个体工商户（4.59%）。

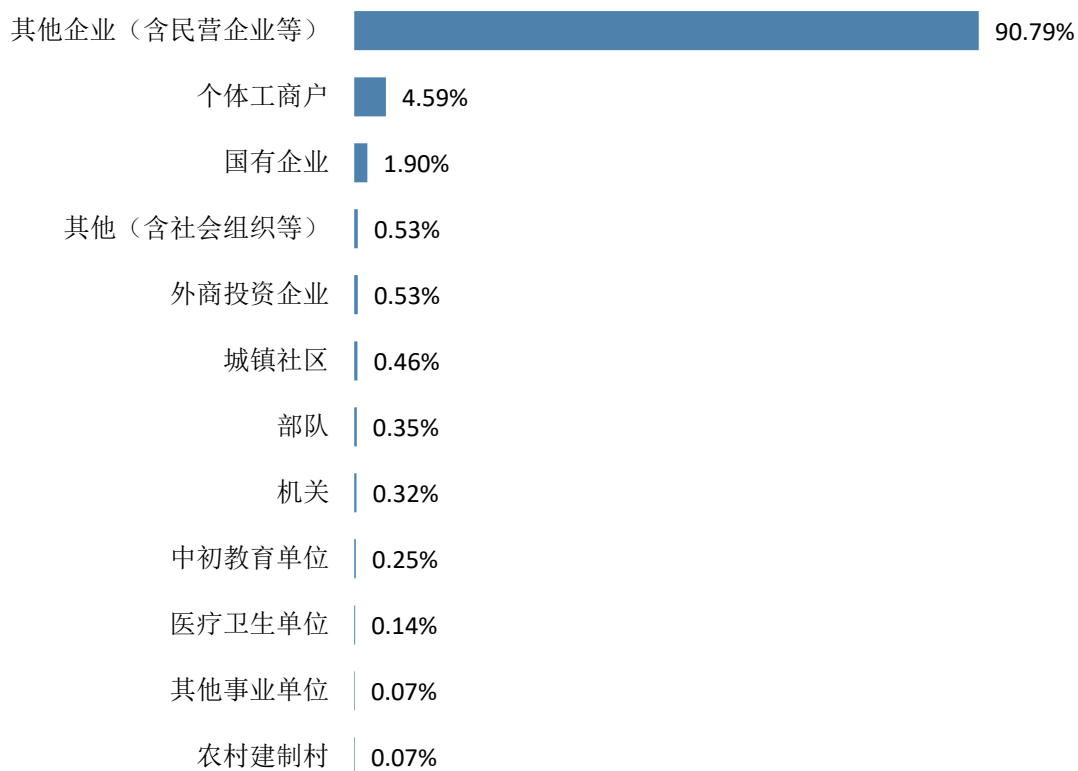


图 1-6 2024 届毕业生就业单位性质分布

数据来源：安徽省大中专毕业生就业派遣管理系统。



第二章 就业质量相关分析

一、就业机会充分度²

44.71%的毕业生认为所学专业的就业机会较多，9.62%的毕业生认为所学专业的就业机会较少。




图 2-1 2024 届毕业生对就业机会充分情况的评价

数据来源：第三方机构新锦成-2024 届毕业生就业与培养质量调查。

二、专业对口度³

71.28%的毕业生认为目前就业岗位与所学专业对口，可见毕业生所学专业知识和技能与实际工作的契合度较高，能够学以致用。

² 就业机会较多占比为选择非常多、比较多占比之和，较少占比为选择比较少、非常少占比之和。

³ 专业对口度评价维度包括很对口、对口、基本对口、不对口、很不对口；其中，对口度为选择很对口、对口和基本对口的人数占此题总人数的比例。

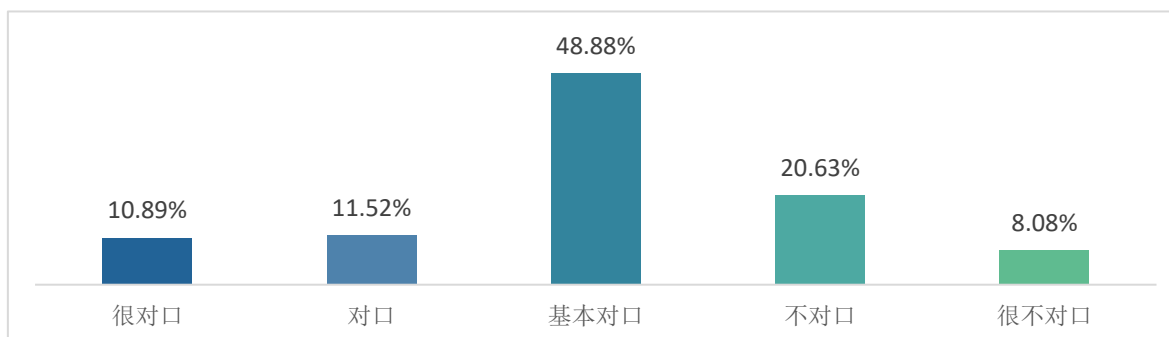


图 2-2 2024 届总体毕业生专业对口程度的评价

数据来源：第三方机构新锦成-2024 届毕业生就业与培养质量调查。

三、工作满意度⁴

毕业生对目前工作总体满意度为 95.28%；对工作内容、薪酬、职业发展前景的满意度分别为 95.55%、87.39%、89.75%。可见毕业生对初入职场的岗位和工作内容等方面均比较认同。

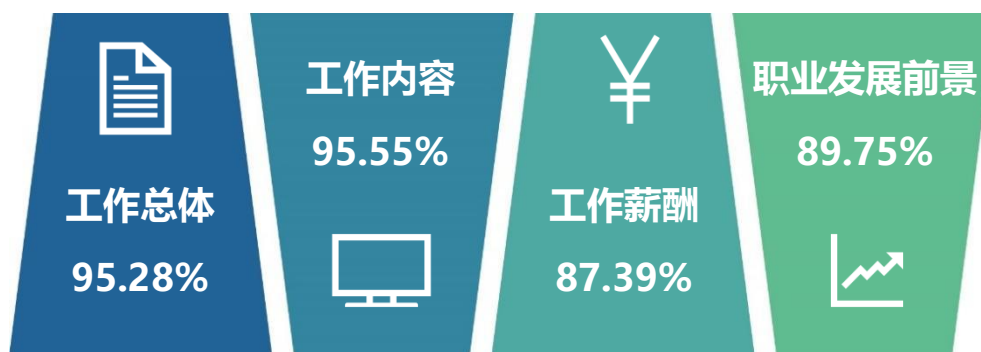


图 2-3 2024 届毕业生对工作满意程度的评价

⁴工作总体满意度为独立题目，不能根据职业发展前景满意度、工作内容满意度、薪酬满意度计算得出。评价维度包括很满意、满意、基本满意、不满意、很不满意和无法评价；其中，满意度为选择很满意、满意和基本满意的人数占此题总人数-无法评价人数的比例。



四、职业期待吻合度⁵

毕业生目前所从事的工作与自身职业期待的吻合度为 84.82%，其中很吻合所占比例为 20.34%，吻合所占比例为 18.53%；可见目前已落实的工作整体比较吻合自身的就业期望。

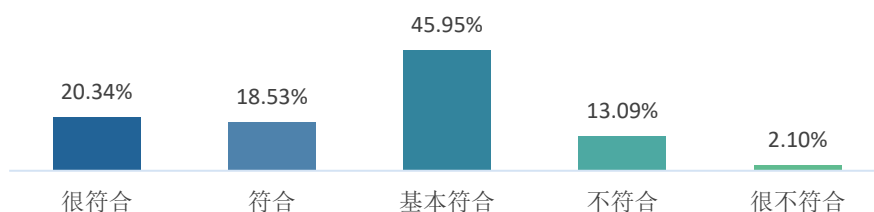


图 2-4 2024 届毕业生职业期待吻合情况

数据来源：第三方机构新锦成-2024 届毕业生就业与培养质量调查。

五、工作稳定度

学校 2024 届毕业生的离职率为 34.37%，离职次数主要集中在 1 次。

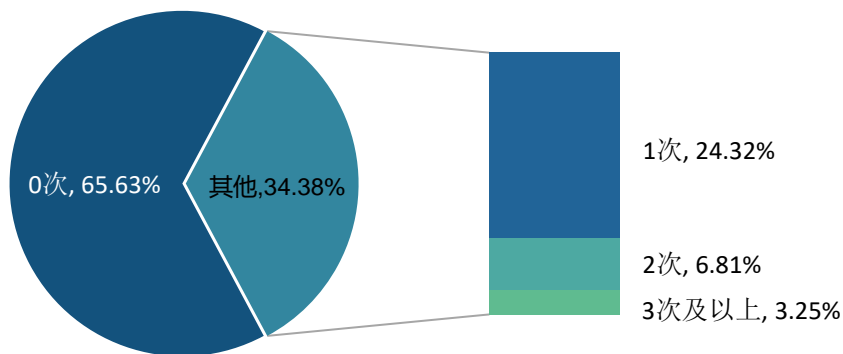


图 2-5 2024 届毕业生离职情况分布

数据来源：第三方机构新锦成-2024 届毕业生就业与培养质量调查。

⁵职业期待吻合度评价维度包括很吻合、吻合、基本吻合、不吻合、很不吻合和无法评价；其中，吻合度为选择很符合、符合和基本符合的人数占此题总人数-无法评价人数的比例。



第三章 毕业生对学校的评价

一、毕业生对母校满意度

学校 2024 届毕业生对母校的满意度为 98.77%，总体满意度较高。可见 2024 届毕业生对在母校所学知识及能力水平的满足工作需求的程度、校风学风等方面均比较认同。

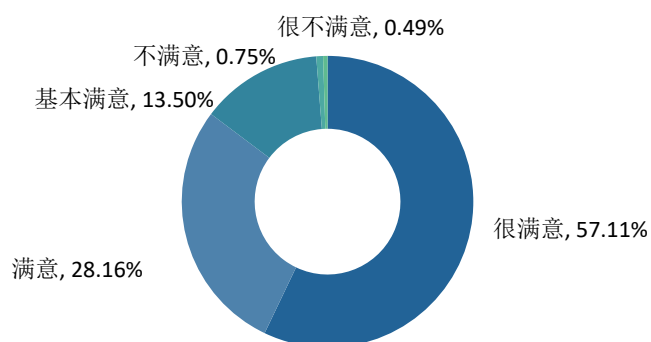


图 3-1 2024 届毕业生对母校的满意度

数据来源：第三方机构新锦成-2024 届毕业生就业与培养质量调查。



二、毕业生对就业教育/服务的评价⁶

学校 2024 届毕业生对学校各项就业教育/服务的满意度均在 98.32% 及以上；其中对就业手续办理（如档案迁移等）（98.96%）、职业咨询与辅导（98.71%）、学校发布的招聘信息（98.58%）的满意度相对较高。

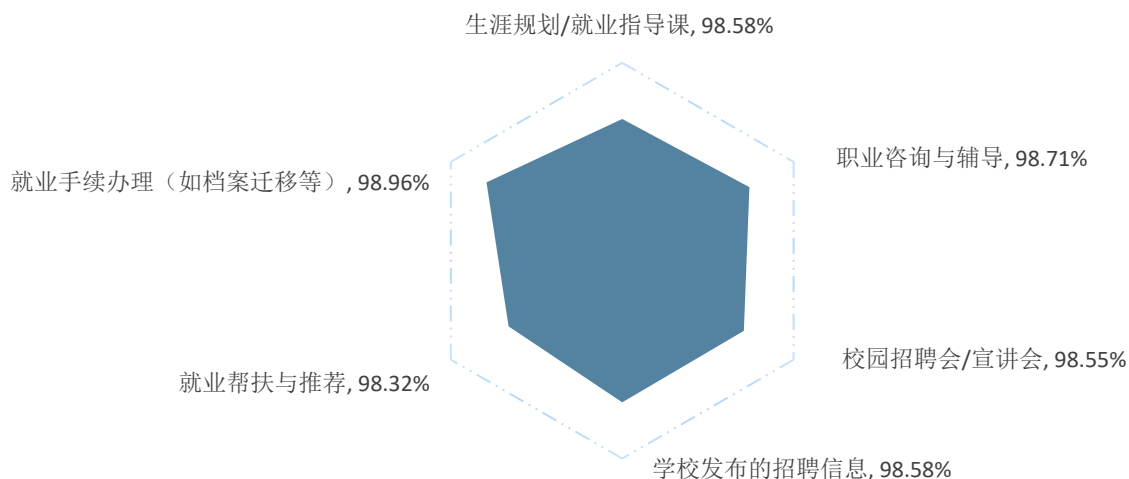


图 3-2 2024 届毕业生对学校就业教育/服务的评价

数据来源：第三方机构新锦成-2024 届毕业生就业与培养质量调查。

⁶满意度为选择很满意、满意和基本满意的人数占此题总人数的比例。



第四章 用人单位评价

一、对毕业生的评价

(一) 对毕业生的总体满意度⁷

98.96%的用人单位对学校毕业生的总体工作表现感到满意。

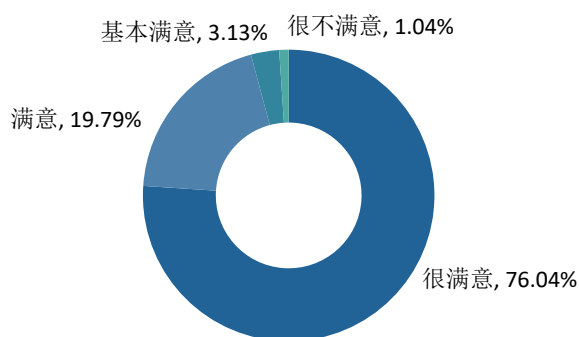


图 4-1 用人单位对 2024 届毕业生的总体满意度

数据来源：第三方机构新锦成-2024 届毕业生用人单位调查。

(二) 对毕业生工作岗位胜任情况评价

学校毕业生的岗位胜任度为 97.92%。其中，评价很胜任的占比为 56.25%，胜任的占比为 33.33%。

⁷满意度为选择很满意、满意和基本满意的人数占此题总人数-无法评价的比例。

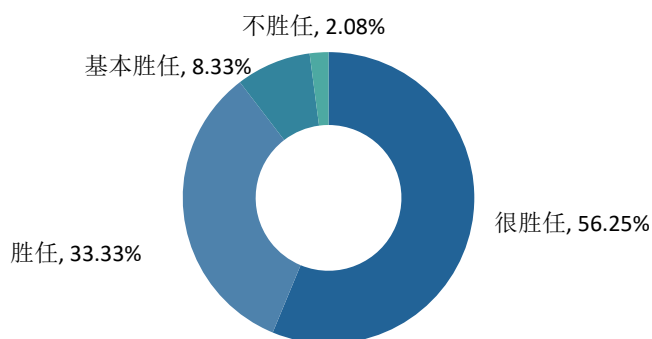


图 4-2 用人单位对 2024 届毕业生岗位胜任情况的评价

数据来源：第三方机构新锦成-2024 届毕业生用人单位调查。

二、对学校招聘服务的评价

用人单位对学校招聘服务的满意度为 98.92%；其中 64.52%的用人单位对学校招聘服务表示很满意，24.73%的用人单位对学校招聘服务表示满意。可见，用人单位对学校招聘服务的满意度较高。

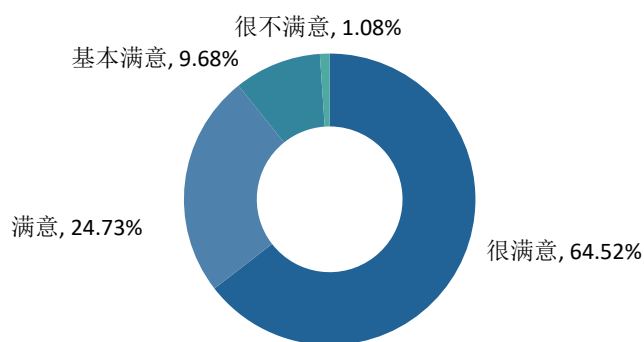


图 4-3 用人单位对学校招聘服务的满意度

数据来源：第三方机构新锦成-2024 届毕业生用人单位调查。

