

超星学习通及网页端登陆学习方法

学习通（手机端）

1. 下载

（1）微信扫码下载



移动客户端

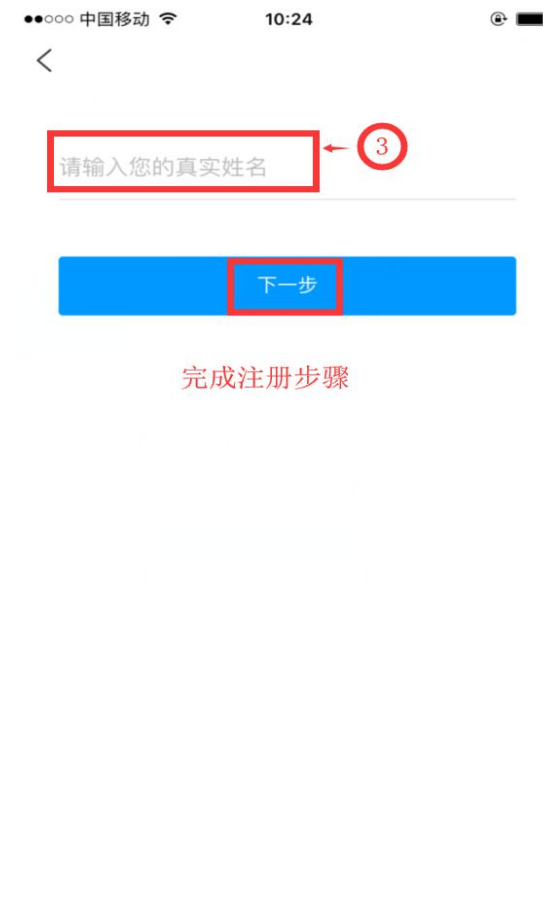
(2) 软件商城搜索“超星学习通”下载



2. 登陆（首次登陆务必用手机号登陆）首次注册账号后，下次登陆可直接用手机验证码

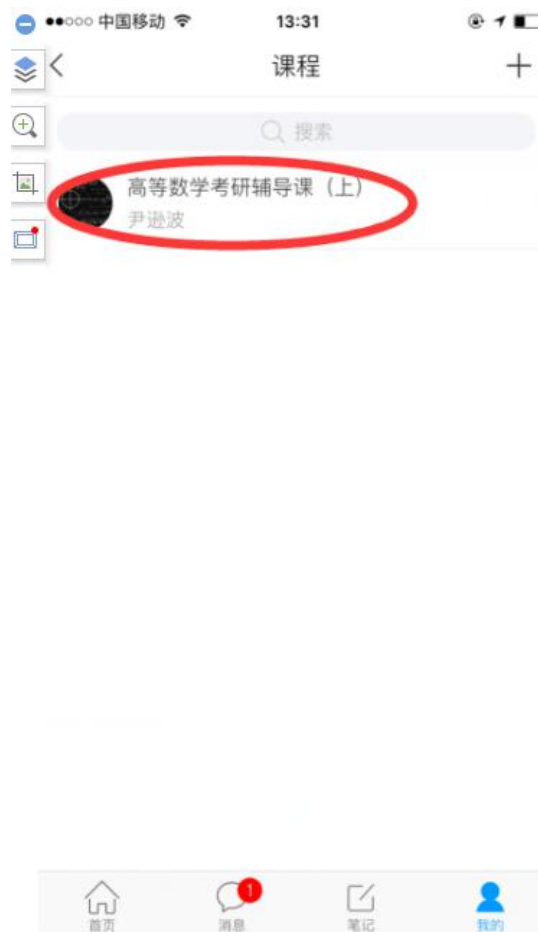


两种登陆方式
完成新用户注册后下次登陆可直接用手机验证码登陆





3. 如何学习已选课程





电脑端

1. 打开浏览器登陆网络教学平台网址

<http://abc.fanya.chaoxing.com>

2. 点击登录（步骤如下）



3. 输入学号和密码

用户登录

输入有效的学号

输入有效的密码

找回密码

邮箱/手机号/账号

密码

忘记密码?

请输入右边的四位数字

1810 看不清


登录



扫一扫下载移动客户端

The image shows a user login interface. At the top center is the title '用户登录'. Below it are three input fields: '邮箱/手机号/账号', '密码', and '请输入右边的四位数字'. The first field is pointed to by a callout box labeled '输入有效的学号'. The second field is pointed to by a callout box labeled '输入有效的密码'. To the right of the password field is a link '忘记密码?'. Below the password field is a CAPTCHA area with the numbers '1810' and a link '看不清'. Below the CAPTCHA is a green '登录' button. To the right of the login form is a QR code with a red logo in the center, and below it is the text '扫一扫下载移动客户端'. A callout box labeled '找回密码' points to the QR code area.

4. 如何进行课程学习



The screenshot displays a user interface for a learning management system. On the left is a vertical navigation menu with the following items: 首页 (Home), 笔记动态 (Note Dynamics), 书房 (Study Room), 专题创作 (Specialized Creation), 课堂 (Classroom), 通知 (Notification), 小组 (Group), 笔记 (Note), 通讯录 (Address Book), 电脑同步网盘 (Computer Sync Cloud Drive), and 论文检测 (Thesis Detection). The '课堂' (Classroom) item is highlighted with a red box and a red arrow pointing to it. Below the menu is a QR code and the text '扫一扫下载手机应用' (Scan to download mobile application). The main content area is titled '我学的课' (Courses I am Learning) and includes a '添加课程' (Add Course) button. A warning message reads: '温馨提示: 同学您好! 系统将实时记录您的学习过程, 请您诚信学习。' (Warm reminder: Hello classmate! The system will record your learning process in real-time, please study honestly). Below this is a course card for '军事理论 (西安交大版)' (Military Theory (Xi'an Jiaotong University Edition)), which is circled in red. The card indicates '已开自复习模式' (Self-review mode is open) and '学习将不再统计成绩' (Learning will no longer be graded). To the right of the course card is a grey box with a white plus sign, also circled in red. A red arrow points from the text '可以看到选择的课程' (You can see the selected course) to this plus sign.

先点击课堂

可以看到选择的课程

5. 进入课程学习界面

军事理论 (西安交大版) 课程门户

本课程是按时课程, 不能直接编辑章节内容

- 1 国际战略环境
 - 1.1 国际战略环境的研究角度与内涵
 - 1.2 国际战略环境呈现多极化趋势
 - 1.3 美国的国家安全战略
 - 1.4 其他国家的国家安全战略
 - 1.5 国际战略形势与思考
 - 1.6 我国周边概况和海洋领土观念
 - 1.7 我国与周边国家尽量保持缓和
 - 1.8 我国周边安全环境不容乐观 (一)
 - 1.9 我国周边安全环境不容乐观 (二)
- 2 中国军事思想
 - 2.1 军事思想概述
 - 2.2 中国古代军事思想的形成时期
 - 2.3 中国古代军事思想的成熟时期
 - 2.4 中国古代军事思想的特点
 - 2.5 中国古代军事思想的主要内容
 - 2.6 中国近代军事思想
 - 2.7 《孙子兵法》简介
 - 2.8 毛泽东军事思想的科学含义
 - 2.9 毛泽东军事思想的产生与形成
 - 2.10 毛泽东军事思想的丰富和发展
 - 2.11 毛泽东军事思想的主要内容

任务点

军事理论 (西安交大版) 课程评价

首页 任务 进度 资料 通知 考试 讨论

本课程已开启复习模式, 您可复习课程但不能完成任务点

- 1 国际战略环境
 - 1.1 国际战略环境的研究角度与内涵
 - 1.2 国际战略环境呈现多极化趋势
 - 1.3 美国的国家安全战略
 - 1.4 其他国家的国家安全战略
 - 1.5 国际战略形势与思考
 - 1.6 我国周边概况和海洋领土观念
 - 1.7 我国与周边国家尽量保持缓和
 - 1.8 我国周边安全环境不容乐观 (一)
 - 1.9 我国周边安全环境不容乐观 (二)
- 2 中国军事思想
 - 2.1 军事思想概述
 - 2.2 中国古代军事思想的形成时期
 - 2.3 中国古代军事思想的成熟时期
 - 2.4 中国古代军事思想的特点
 - 2.5 中国古代军事思想的主要内容

任务点已完成

新建话题

李鑫圆 安徽农业大学经济技术学院
01-19 00:51
无标题
十四章是怎么算时间的?_(:з)_

03-01 09:40 李鑫圆: <(*! ^!)/~你好啊

武宇豪 安徽农业大学经济技术学院
03-01 06:31
打卡
刚刚完成

姬肖晓 安徽农业大学经济技术学院
03-01 00:37

6. 完成视频与章节测验

回到课程

安全教育概述

1 视频

2 章节测验

任务点

大学生安全教育

切换网络

在线客服

课程答疑

目录 讨论 笔记

- 1 安全教育之旅
 - 1.1 绪论概述
 - 1.2 安全教育概述
 - 1.3 安全教育的概念、特征与目标
 - 1.4 大学生安全教育的内容与要求
 - 1.5 大学生安全教育的地位与作用
- 2 维护校园稳定
 - 2.1 拯救网瘾少年
 - 2.2 敬畏生命之重
 - 2.3 十赌九输
 - 2.4 对毒品说“不”
 - 2.5 反恐安全
 - 2.6 慎坐过山车
- 3 国家安全
 - 3.1 确立总体国家安全观、自觉维护...
 - 3.2 提高国家主权安全观
 - 3.3 增强国土安全意识
 - 3.4 树立捍卫海洋国土意识
 - 3.5 国家安全的核心反对分裂、台海...
 - 3.6 富国强军国家才安全
 - 3.7 遵守校纪校规，树立法律意识
 - 3.8 崇尚科学、反对邪教
- 4 公共安全
 - 4.1 突发公共事件的定义、特征与应...
 - 4.2 自然灾害的种类与特征及如何防...
 - 4.3 台风、雷电、龙卷风的安全防范
 - 4.4 高温、低温的安全防范
 - 4.5 洪水、泥石流、地震的防护
 - 4.6 恐怖活动的性质与特点

7. 完成机房统一考试（等待教务通知）