

# 安徽商贸职业技术学院分类招考入学测试软件

## ——Android 系统手机操作说明

本说明适合“手机”方式，参加学校入学测试。

**设备准备：**1 部手机采用 Android 系统，前置摄像头功能完好，不支持 IOS 系统。

### 一、以下步骤在**手机微信**上操作（考前准备）

第一步：微信搜索并关注“长江雨课堂”公众号。



第二步：点击右下角“更多”→“身份绑定”。



第三步：搜索并选择学校“安徽商贸职业技术学院”。



第四步：在“学号/工号”处输入考生身份证号，在“密码”处输入考生身份证号后六位，最后点击“确认绑定”，绑定成功。



身份绑定

安徽商贸职业技术学院

账号：身份证号

密码：身份证号后六位

确认绑定

取消绑定

第五步：绑定成功。



身份绑定

表示绑定成功

解绑账号

安徽商贸职业技术学院

二、以下操作在**手机浏览器**上操作（开考前 30 分钟可操作）

第一步：手机浏览器访问网址：

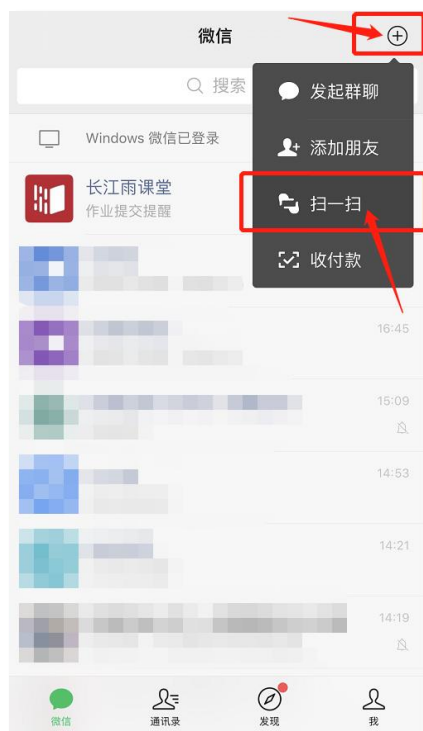
<https://changjiang.yuketang.cn/>（推荐谷歌、火狐等浏览器）



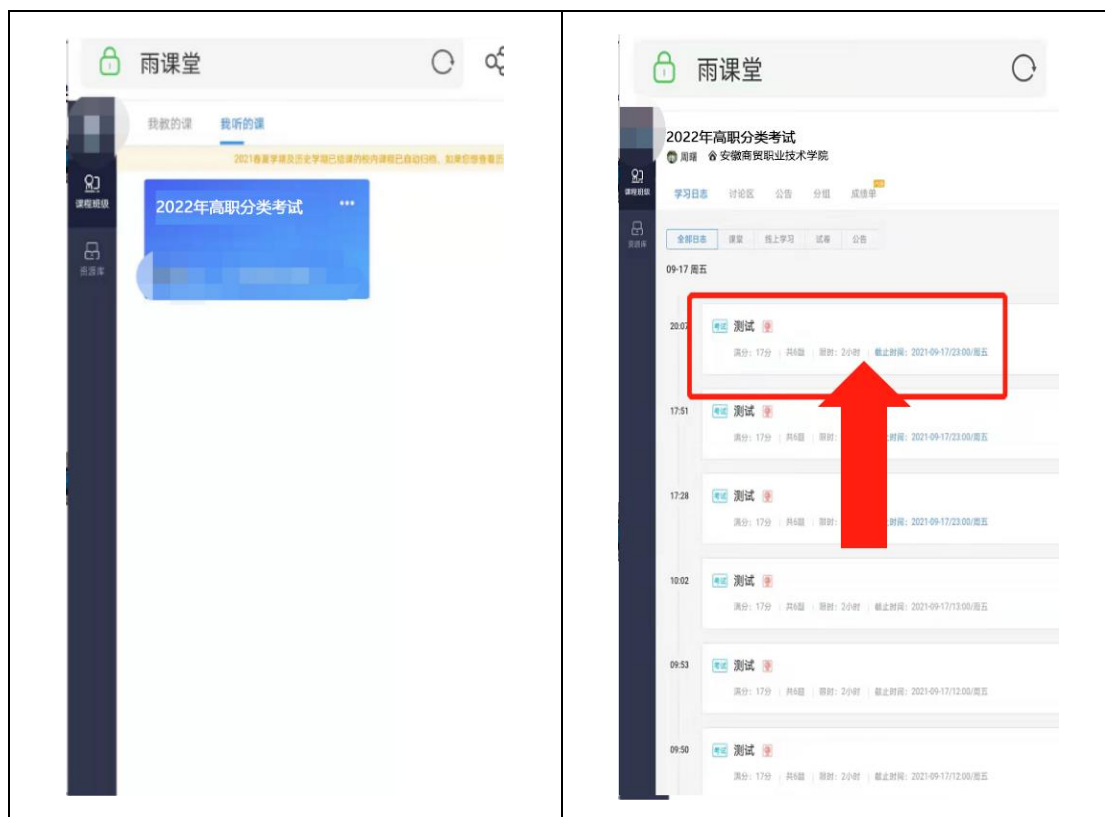
第二步：手机截图将二维码登录页面保存图片至手机相册，再返回微信。此时应将浏览器一直处于开启状态，不能关闭。



第三步：使用微信扫一扫，扫描手机截图二维码登录页面。



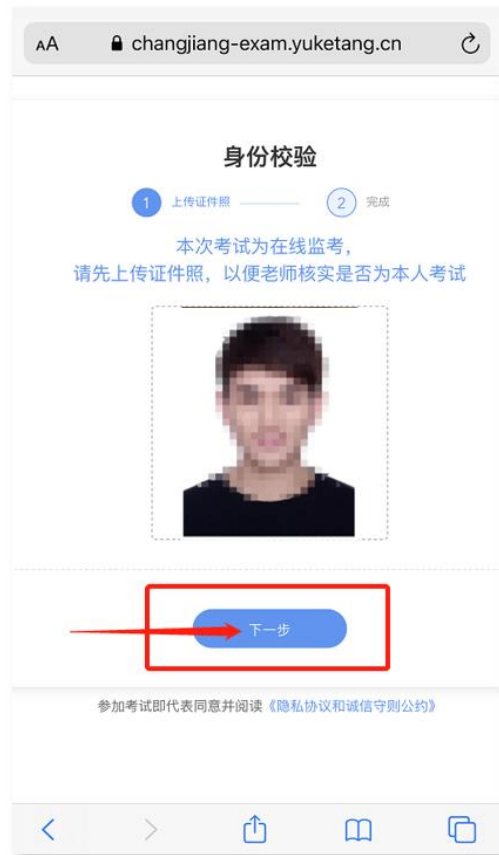
第四步：返回手机浏览器登录页面，自动登录成功，进入考试页面，选择并点击相应的考试科目。



第五步：点击身份认证，上传证件照（本人身份证人像面，也可上传考生电子照片）



第六步：成功上传证件照后，点击下一步，再点击摄像头检测，允许手机浏览器访问相机。





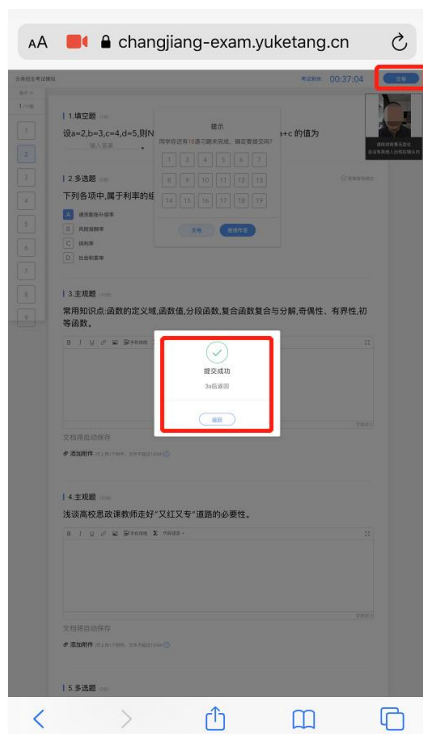
第七步：点击拍照，进入考试，显示已通过身份效  
验，即可开始答题。





考试期间如有相关提示或因设备等问题临时中断考试，可再次回到考试，点击继续考试。

第八步：完成考试、点击“交卷”，提交成功即可。  
考试系统将全程记录考试过程，直至考试结束。



第九步：关闭浏览器，完成测试。